

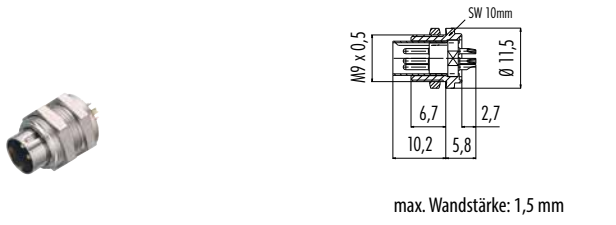
- Schraubverriegelung M9
- 2 – 8-polig
- Schutzart IP40
- Lötanschluss
- Durchmesser 11,5 mm



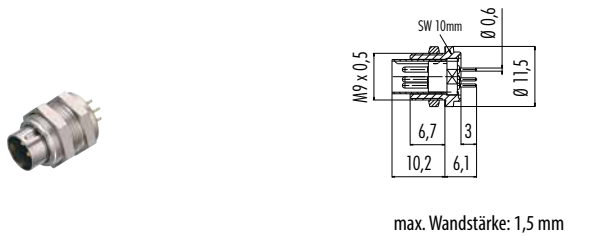
Bezeichnung	Maßzeichnung	Polzahl	Kabeldurchlass 3–4 mm	Kabeldurchlass 4–5 mm
Kabelstecker		2	99 0071 100 02	99 0071 102 02
		3	99 0075 100 03	99 0075 102 03
		4	99 0079 100 04	99 0079 102 04
		5	99 0095 100 05	99 0095 102 05
		7	99 0475 100 07	99 0475 102 07
		8	99 0479 100 08	99 0479 102 08

Kabeldose		2	99 0072 100 02	99 0072 102 02
		3	99 0076 100 03	99 0076 102 03
		4	99 0080 100 04	99 0080 102 04
		5	99 0096 100 05	99 0096 102 05
		7	99 0476 100 07	99 0476 102 07
		8	99 0480 100 08	99 0480 102 08

Bezeichnung	Polzahl	Bestell-Nr.
Flanschstecker, Lötanschluss	2	09 0073 00 02
	3	09 0077 00 03
	4	09 0081 00 04
	5	09 0097 00 05
	7	09 0477 00 07
	8	09 0481 00 08



Flanschstecker, Tauchlötanschluss	2	09 0073 20 02
	3	09 0077 20 03
	4	09 0081 20 04
	5	09 0097 20 05
	7	09 0477 22 07
	8	09 0481 22 08



Technische Daten						
Polzahl	2	3	4	5	7	8
Anschlussquerschnitt	max. 0,25 mm ² (max. AWG 24)				max. 0,14 mm ² (max. AWG 26)	
Mechanische Lebensdauer	> 500 Steckzyklen					
Grenztemperatur	– 40 °C / + 85 °C					
Bemessungsspannung	125 V					
Verschmutzungsgrad	1					
Bemessungsstrom (40°C)	4 A			3 A		1 A
Kontaktoberfläche	Au (Gold)					
Material Gehäuse	PA					

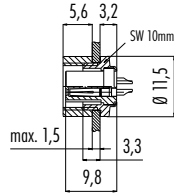
Bezeichnung

Maßzeichnung

Polzahl

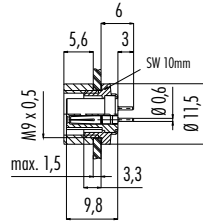
Bestell-Nr.

Flanschdose, Lötanschluss



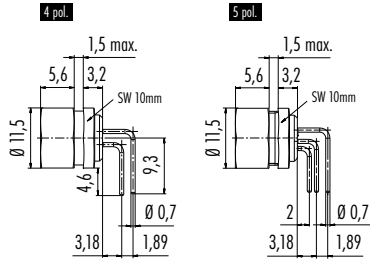
2	09 0074 00 02
3	09 0078 00 03
4	09 0082 00 04
5	09 0098 00 05
7	09 0478 00 07
8	09 0482 00 08

Flanschdose, Tauchlötanschluss



2	09 0074 20 02
3	09 0078 20 03
4	09 0082 20 04
5	09 0098 20 05
7	09 0478 22 07
8	09 0482 22 08

Flanschdose gewinkelt, Tauchlötanschluss

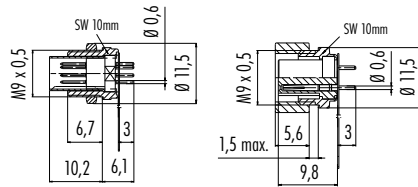


2	-
3	-
4	09 0082 32 04
5	09 0098 72 05
7	-
8	-

Flanschstecker

Flanschdose

Flanschstecker/Flanschdose mit flexibler Leiterplatte

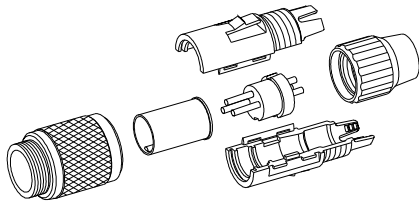


max. Wandstärke: 1,5 mm

2	-	-
3	-	-
4	-	-
5	-	-
7	09 0477 65 07	09 0478 65 07
8	09 0481 65 08	09 0482 65 08

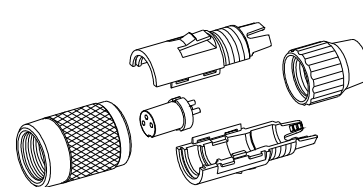
Einzelteildarstellung

Kabelstecker



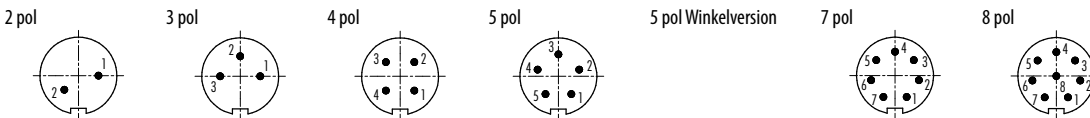
Gewinding Stecker
Hülse
Trägerhalbschale Ober- und Unterteil
Steckereinsatz
Druckschraube
Achtung:
max. Drehmoment des Gewinderings im Flanschsteckverbinder: 50cNm (handfest)

Kabeldose

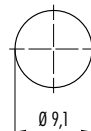


Gewinding Stecker
Hülse
Trägerhalbschale Ober- und Unterteil
Steckereinsatz
Druckschraube
Achtung:
max. Drehmoment des Gewinderings im Flanschsteckverbinder: 50cNm (handfest)

Polbilder Stifteinsatz (Steckseite)



Montageausschnitt



Polbilder Buchseneinsatz (Steckseite)

